








- |                                                                                     |                                             |
|-------------------------------------------------------------------------------------|---------------------------------------------|
|  | muros preexistentes                         |
|  | ladrillo cerámico común (0.30m)             |
|  | ladrillo cerámico común (0.15m)             |
|  | estructura h°.a°.                           |
|  | Piso cerámico locales húmedos<br>0.30X0.30M |

**CERRAMIENTOS:**

- 1- Muro exterior ladrillo cerámico común  $e=0.30\text{m}$   
2- Muro divisorio interior ladrillo cerámico común  
 $e=0.15\text{m}$

**TERMINACIONES:**

- A- Piso de mosaico granítico 0.30X0.30M.
- B- Piso cerámico locales húmedos 0.30X0.30M.
- C- Cielorraso desmontable.
- D- Revoque fino + pintura.
- E- Pintura.
- F- Revestimiento cerámico locales húmedos.
- G- Cielorraso pvc.

**CARPINTERÍAS:**

- CEA- Carpintería Exterior Aluminio y DVH.  
CIMA- Carpintería Interior Madera.

OBRA:

ADECUACION EDILICIA  
SUM  
FELICIA

UBICACION:

Localidad: Felicia

**Barrio:**

Dirección

RUBRO:

ARQUITECTURA

PLANO DE:

CORTES/FUNDACIONES  
PLANTA DE ESTRUCTURA

NIVEL:

ESCALA: 1:100

## ACTUALIZACIONES

FECHA      DIBUJO

NOTA:

Todas las medidas se  
verificarán en obra.

PLANO N°

A-03